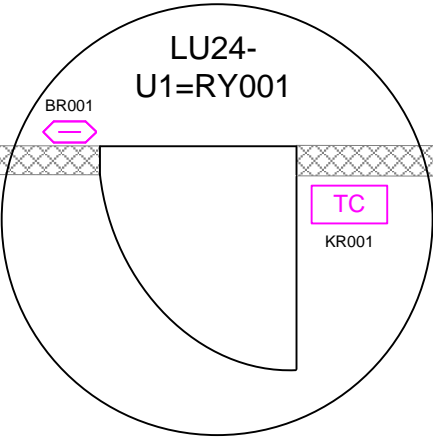
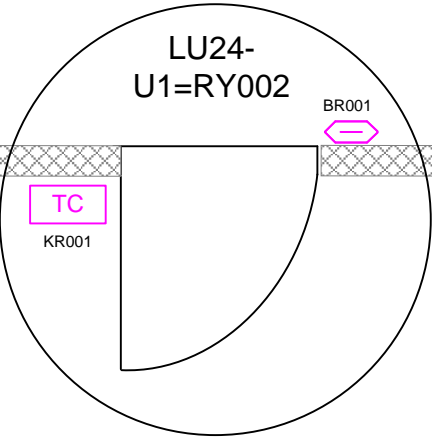


Gebäude: LU24
Etage: U1
Raum-Nr. 001__



Gebäude: LU24
Etage: U1
Raum-Nr. 002__



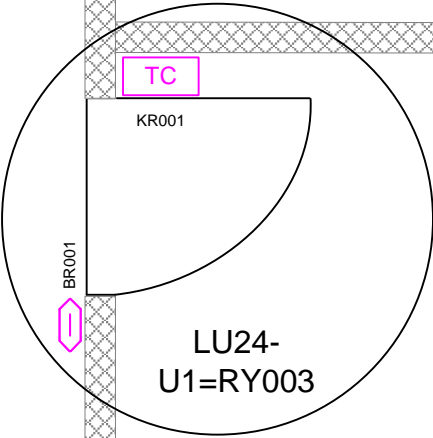
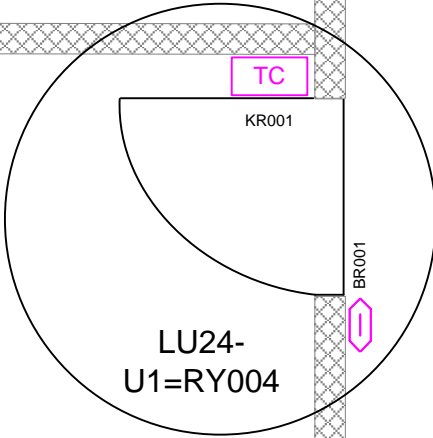
Gebäude: LU24
Etage: U1
Raum-Nr. 003__

ZUKO-Zentrale 1
LU24-U1=TZ250

ZUKO-Zentrale 2
LU24-U1=TZ251

ZUKO-Zentrale 3
LU24-U1=TZ252

Gebäude: LU24
Etage: U1
Raum-Nr. 005__



Gebäude: LU24
Etage: U1
Raum-Nr. 004__

Beispiele:
AKS: +Ort=Funktion-Produkt
ZUKO Zentrale: +LU24-U1-002=TZ250 -TH250-F2700/02
ZUKO Anlage 3: +LU24-U1-004=RY003 -TZ250
Türcontroller: +LU24-U1-001=RY003 -KR001-TZ250
Badgeleser: +LU24-U1-004=RY003 -BR001-TZ250

Legende Elektro:					Revisionsindex:				
<div><div></div>ZUKO-Verteiler</div> <div><div>TC</div>Türcontroller</div> <div><div>—</div>Badgeleser</div>					Index	Datum	Änderungsbeschreibung		
					b	31.03.2025	Präzisierungen AKS V2.5		
					Datum: a 09.08.2024		LUKS		
					Druckdatum: 31.03.2025		Beispiel Grundriss ZUKO		<div><div></div><div>AMSTEIN + WALTHERT</div><div>www.amstein-walthert.ch Tel +41 44 305 91 11 Andreasstrasse 5 CH-8050 Zürich</div></div>
					Gezeichnet:		Anwendung AKS -		
					Geprüft :		Anlagenkennzeichnungssystem		
									Beispiel
									Massstab: ...
									Format: A3
									Layout: ...
									Plan-Nr. : xxx